




Objectifs de la formation

-  Savoir animer/faciliter la Fresque du climat
-  Comprendre le rôle et la posture d'animateur.ice
-  Intégrer la communauté de fresqueurs et fresqueuses

Durée

2h en distanciel (optionnel)
1 journée en présentiel (7h)

Nombre

De 4 à 20 participant.e.s

Pré-requis

Avoir déjà participé à une fresque du climat

Plan de la formation

Le projet

- Les enjeux climatiques et le GIEC
- Les objectifs de l'atelier

L'atelier

- Les ingrédients d'une bonne fresque
- Le rôle et la posture de l'animateur.ice
- Fresquons ! : la fresque revécue en live, avec une attention portée aux différentes manières d'animer

Déployer la fresque dans son entreprise

- Les particularités d'un déploiement interne

Je suis fresqueur.euse !

- L'espace animateur.ice
- La communauté des animateur.ices
- La licence d'utilisation

Cloture

- Tour de table final
- Évaluation des connaissances sous forme de quiz

Formatrice

Audrey Beauchamp

Consultante & formatrice
Plus de 20 fresques animées
160 personnes sensibilisées

Moyens pédagogiques

Supports de formation fournis.
Exercices, jeux et évaluations
proposés
durant la formation.

[audrey.beauchamp\[at\]ecomail.fr](mailto:audrey.beauchamp[at]ecomail.fr)
<https://aubeauchamp.fr>